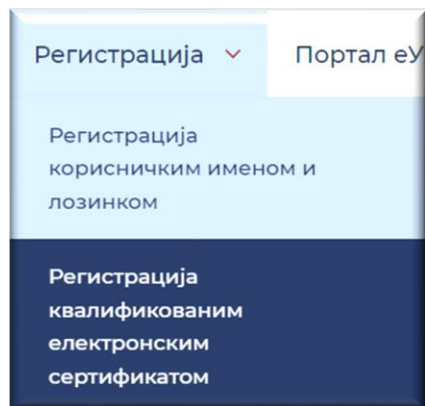


Упутство за регистрацију квалификованим електронским сертификатом - за нерезиденте

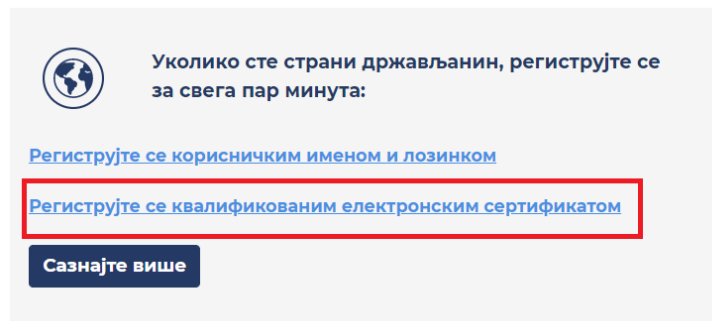
Кориснички налог можете регистровати на Порталу за електронску идентификацију на адреси <https://eid.gov.rs>.

Регистрацију можете покренути одабиром опције **Регистрација** из хоризонталног менија. Затим у падајућој листи одаберите **Регистрација квалификованим електронским сертификатом**.

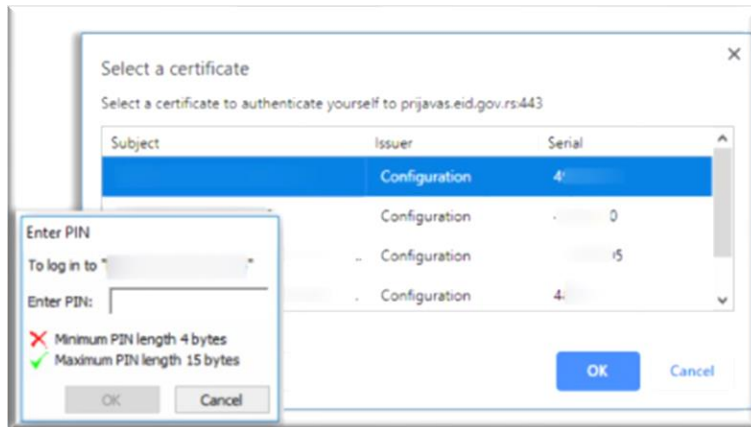


ИЛИ

Кликом на Региструјте се квалификованим електронским сертификатом на банеру, на средишњем делу почетне стране.



Одаберите свој електронски сертификат и унесите ПИН Вашег квалификованог електронског сертификата.



Након уноса ПИН-а биће омогућен приступ попуњеној форми за регистрацију и биће приказани подаци који су забележени на самом сертификату (име, презиме, датум рођења – бира се из календара, јединствени идентификатор коринсика (пасош, ИД документа), двословни код издаваоца пасоша или ИД документа и адреса електронске поште). Ни један од података није могуће променити. Једини податак који сами бирате из календара је датум рођења. Кликот на дугме Региструј се успешно сте регистровали кориснички налог уз помоћ квалификованог електронског сертификата.

Напомена:

Након успешне регистрације квалификованим електронским сертификатом, нерезиденти могу да се пријаве искључиво на систем еФактуре.

Приликом подношења захтева за израдом сертификата обавезно је коришћење личне имејл адресе тј. имејл адресе законског заступника. Уколико поручујете више сертификата за више различитих законских заступника на сваком сертификату је потребно да буде уписана различита имејл адреса.

Да бисте обезбедили успешну пријаву на систем еФактура потребно је да се подаци у сертификату слажу са подацима који се налазе у надлежним регистрима.