



eID.gov.rs

Портал за електронску идентификацију

УПУТСТВО ЗА


Регистрацију налога квалификованим електронским сертификатом за нерезиденте

Укупно 3 стране

Упутство за регистрацију налога квалификованим електронским сертификатом за нерезиденте

Кориснички налог можете регистровати на Порталу за електронску идентификацију на адреси <https://eid.gov.rs>.

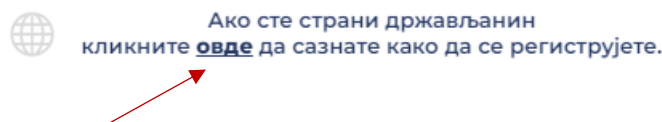
Како бисте покренули регистрацију, повежите свој квалификовани електронски сертификатом са рачунаром, а затим кликните на **Мој налог** у горњем десном углу и из падајућег менија одаберите опцију **Регистрација страних држављана** (слика 1)



Слика 1

ИЛИ

кликном на дугме **ОВДЕ** на средишњем делу почетне стране (слика 2)



Слика 2

Након тога отвара се страница где је потребно да изаберете опцију **Регистрација квалификованим електронским сертификатом** (слика 3).

Страни држављани могу регистровати кориснички налог на два начина-корисничким именом и лозинком и квалификованим електронским сертификатом.

Напомена: Страни држављани регистровани корисничким именом и лозинком без евиденцијског броја странца могу приступати искључиво услугама [еСтранац](#) и [еКонзулат](#).

Како да се региструјете корисничким именом и лозинком погледајте [овде](#).

Како да се региструјете квалификованим електронским сертификатом погледајте [овде](#).

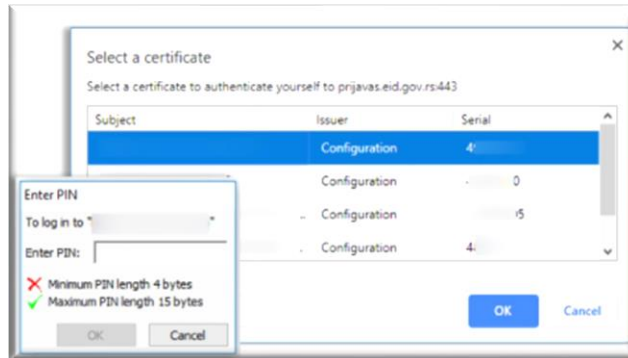
Уколико сте нерезидент, а желите да користите портал еФактуре потребно је да се региструјете квалификованим електронским сертификатом. Упутство је доступно [овде](#).

Одаберите начин регистрације:



Слика 3

Одаберите свој електронски сертификат и унесите ПИН Вашег квалификованог електронског сертификата (слика 4).



Слика 4

Након уноса ПИН-а биће омогућен приступ и биће приказани подаци који су забележени на самом сертификату (име, презиме, датум рођења – бира се из календара, јединствени идентификатор корисника (пасош, ИД документа), двословни код издаваоца пасоша или ИД документа и адреса електронске поште). Ни један од података није могуће променити изузев адресе електронске поште. Уколико се датум рођења не приказује на форми потребно је да изаберете из календара. Уколико Ваша адреса електронске поште није очитана са сертификата, или уколико је очитана а желите да се Ваш налог на Порталу еИД води на другу адресу, упишите своју адресу у за то предвиђено поље (слика 5).

Молимо Вас да проверите податке који су учитани са Вашег квалификованог електронског сертификата. Једини податак који можете да измените је Ваша адреса електронске поште. Уколико желите да промените адресу електронске поште потребно је у поље адреса електронске поште да упишете нову адресу. Поље датум рођења уколико није уписано на сертификату одаберите кликом на календар.

Уколико је неки други податак нетачан потребно је да се обратите сертификационом телу које је издало Ваш сертификат.

Потврдите податке очитане са сертификата

Име и презиме Marko Marković

Датум рођења

dd.mm.yyyy

Јединствени идентификатор корисника(пасош/ИД документа)

CC111MK

Двословни код земље издаваоца пасоша или ИД документа

MK

Адреса електронске поште

marko@mail.com

Адреса електронске поште ће представљати Ваше корисничко име.

Региструј ме одмах →

1 Пријавите се квалификованим електронским сертификатом

- Пријава квалификованим електронским сертификатоме [Фактуре](#) Вам омогућава коришћење искључиво система

Постаните
еГрађанин

Регистрацијом на Порталу еИД, активацијом мобилне апликације ConsentID и квалификованог електронског сертификата у клауду брзо и лако користите све услуге и функционалности еУправе.

[Више детаља →](#)

[↶ На почетну страницу](#)

Слика 5

Кликните на дугме **Региструј ме одмах** (слика 6).

Потврдите податке очитане са сертификата

Име и презиме **Marko Marković**

Датум рођења

dd.mm.yyyy

Јединствени идентификатор корисника(пасош/ИД
документа)

CC111MK

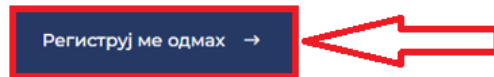
Двословни код земље издаваоца пасоша или ИД документа

МК

Адреса електронске поште

marko@mail.com

Адреса електронске поште ће представљати Ваше
корисничко име.



Слика 6

Уколико је адреса електронске поште очитана са квалификованог електронског сертификата и нисте је мењали, кликом на дугме Региструј ме одмах, Ваш налог је регистрован.

Уколико адреса електронске поште није очитана са сертификата, или уколико сте одабрали да на Порталу еИД користите другу адресу, бићете обавештени на адресу електронске поште коју сте навели да је потребно да верификујете регистрацију кликом на дугме Потврди у тексту мејла.

Када потврдите адресу кликом на Потврди у поруци коју сте добили, регистрација је успешно извршена и можете се пријавити на систем.

Напомена:

Након успешне регистрације квалификованим електронским сертификатом, корисници нерезиденти могу да се пријаве искључиво на систем еФактуре.

Да бисте обезбедили успешну пријаву на систем еФактура потребно је да се подаци у сертификату слажу са подацима који се налазе у надлежним регистрима.

