



eID.gov.rs

Портал за електронску идентификацију

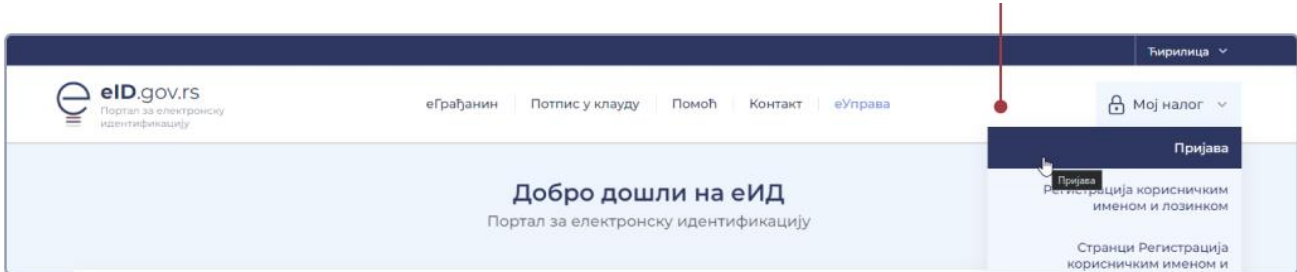
УПУТСТВО ЗА

Пријаву корисничким именом и лозинком

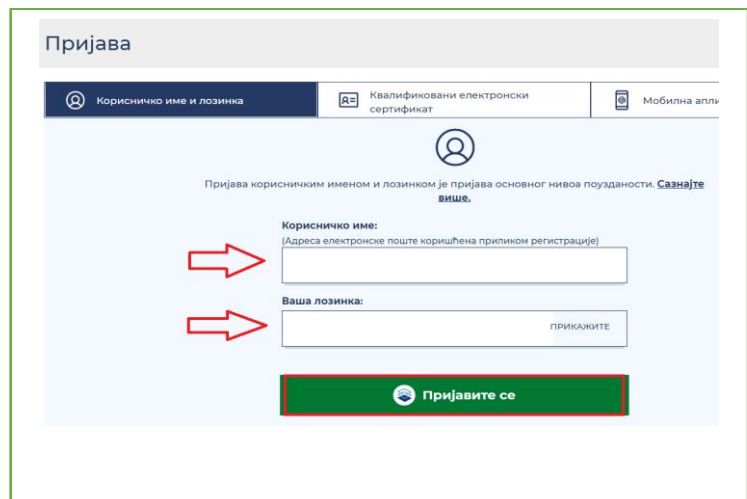
Укупно 2 стране

Упутство за пријаву корисничким именом и лозинком

На Порталу за електронску идентификацију у горњем десном углу изаберите опцију **Мој налог** а затим **Пријава**.

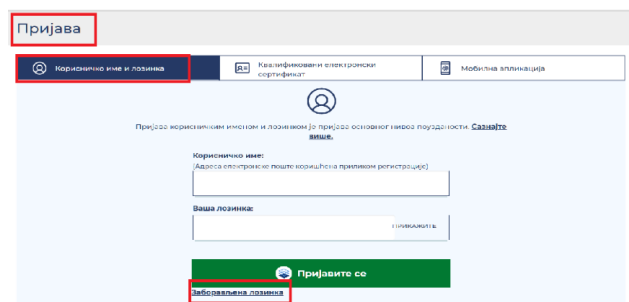


Након тога отвара се страница са избором начина пријаве, при чему бирате **Корисничко име и лозинка**. Унесите Ваше корисничко име (имејл адреса коју сте унели приликом регистрације) и лозинку. Одаберите опцију **Пријавите се**.



Заборавили сте лозинку?

На страници Пријава испод дугмета **Пријавите се** кликните на линк **Заборављена лозинка?**



Отвориће се прозор као на слици испод, где је потребно да унесете Ваше корисничко име (имејл адреса којом сте се регистровали) и кликнете на дугме Поднеси.

Поновно постављање лозинке

Упишите своје корисничко име да бисте поново поставили лозинку

Корисничко име (адреса електронске поште коришћена током регистрације)

Поднеси



На Ваш имејл ће стићи захтев за постављањем лозинке. У телу мејла потребно је да кликнете на дугме постави лозинку, након чега се отвара форма за постављање лозинке. Потребно је у оба поља уписати и потврдити нову лозинку и кликнути на дугме Поднеси (слика испод).

Постави нову лозинку

Упишите нову лозинку

Потврдите нову лозинку

Поднеси



Након овога, добићете информацију да је лозинка успешно постављена.